

Veronikaweg 13 - 73277 Owen

Telefon 0 70 21 - 95 94 86

Telefax 0 70 21 - 95 94 85

E-Mail [info@kleinbrenner-verband.de](mailto:info@kleinbrenner-verband.de)

Internet [www.kleinbrenner-verband.de](http://www.kleinbrenner-verband.de)

Geschäftszeit: MO - DO 9 - 12 Uhr

## Anleitung zur Registrierung bei [www.verpackungsregister.org](http://www.verpackungsregister.org)

Stand: 30.11.2018


### Schritt-für-Schritt-Anleitung zur Registrierung beim Verpackungsregister LUCID nach dem Verpackungsgesetz 2019

**1.** Rufen Sie im Internet die Seite **[www.verpackungsregister.org](http://www.verpackungsregister.org)** auf:

The screenshot shows the homepage of the Central Packaging Register. At the top left, there is a home icon and the text 'ZUR STARTSEITE'. At the top right, there is a login icon and the text 'LOGIN LUCID'. Below this, there is a navigation menu with three items: 'Information & Orientierung' (with an information icon), 'Verpackungsregister LUCID' (with a menu icon and highlighted in yellow), and 'Stiftung & Standards' (with a dollar sign icon). Below the navigation menu, there is a large heading 'Herzlich willkommen bei der Zentralen Stelle Verpackungsregister'. To the right of this heading is a search bar with the text 'Suche'. Below the search bar are three buttons: 'Registrieren' (with a menu icon and highlighted in yellow), and 'Hilfe' (with an information icon). Below the heading and buttons, there is a paragraph of text: 'Europaweit gilt für Verpackungen, dass der Hersteller eines Produkts auch für die Verpackung die Produktverantwortung im Sinne von Vermeidung, Wiederverwendung und Verwertung übernimmt. Die Umsetzung in Deutschland erfolgt über das Verpackungsgesetz (VerpackG). Die Zentrale Stelle Verpackungsregister übernimmt in diesem Zusammenhang die Aufgabe, die Produktverantwortlichen zu registrieren und damit öffentlich zu machen und über weitere Aufgaben (z. B. Datenmeldung) für Transparenz und Rechtsklarheit zu sorgen. Die weiteren ökologischen Ziele, wie u. a. die Erfüllung der Recyclingquoten und die finanzielle Förderung von nachhaltigeren Verpackungen, werden durch die Zentrale Stelle Verpackungsregister überwacht.'

**2.** Klicken Sie rechts auf die Schaltfläche **Registrieren**





Startseite - LUCID

Willkommen auf der Startseite des Verpackungsregisters LUCID!

Das Verpackungsregister LUCID ist eine Datenbank der Stiftung Zentrale Stelle Verpackungsregister (ZSVR) zur Umsetzung des Verpackungsgesetzes. Hier finden sich alle datenbankrelevanten Vorgänge, die durch das Verpackungsgesetz im öffentlichen Bereich der ZSVR vorgesehen sind.

Bevor möglich sind:

1. (Vor-)Registrierung für Hersteller (z. B. Erstverpackungen befüllter Verpackungen, damit auch Versandhändler und Importeure, Weiterführende Informationen im [How-To-Guide](#))
2. Datenanmeldung für Hersteller (im ersten Schritt nach dem Modul „Initiale Planungsermittlung“ für die Planperiode 2019 zur Verfügung)
3. (Vor-)Registrierung für Prüfer (z. B. Wirtschaftsprüfer, Sachverständige oder Sachverständige)
4. Öffentliche Register:
  - Herstellerregister
  - Prüferregister
5. Automatisierter Datenaustausch zum Registrierungsstatus anhand Umsatzsteuer ID oder Steuernummer mittels XML-Datenaustausch

Weitere in Planung befindliche Module sind:

1. Datenanmeldung für Hersteller (alle weiteren Module werden voraussichtlich ab Ende 2018 bereit gestellt)
2. Datenanmeldung für Spartenbetreiber (voraussichtlich ab Ende 2018)
3. Ergänzende und Beibehaltung der Validitätsqualifikationsverfahren (ab Ende Januar 2019)
4. Erweiterung des Öffentlichen Registers um die Liste der Hersteller, die eine Validitätsfähigkeitsklärung abgegeben haben (ab 16. Mai 2019)

Die Daten werden unter Anwendung sehr hoher Sicherheitsstandards erhoben und verarbeitet. Die Verarbeitung der Daten erfolgt bei der ZSVR weitgehend automatisiert. Um Zeitverzögerungen zu vermeiden, stellen Sie bitte sicher, dass die Domain [www.verpackungsregister.org](http://www.verpackungsregister.org) in Ihrem System als sicher eingestuft ist. Die Registrierung ist für Sie kostenfrei.

**Hersteller...**  
... bringen befüllte Verpackungen in Verkehr (Produzenten, Importeure, Online- und Versandhändler u. a.)  
[Registrierung starten >](#)

**Prüfer...**  
... nehmen Prüfungen nach VerpackG vor (Wirtschaftsprüfer, Sachverständige, Sachverständige u. a.)  
[Registrierung starten >](#)

**Automatisierter Datenaustausch...**  
... für alle, die das Herstellerregister nach USt-IDs/Steuernummern abfragen wollen (Unternehmen, Organisations, Verläufe u. a.)  
[Anfrage stellen >](#)


© Zentrale Stelle Verpackungsregister

3. Klicken Sie unten auf die Schaltfläche **Hersteller ...** **Registrierung starten** :

**Hersteller...**  
... bringen befüllte Verpackungen in Verkehr!  
(Produzent, Importeure, Online- und  
Versandhändler u. a.)  
[Registrierung starten >](#)



4. Registrierung - Teil 1



## Schritt 1: Login erstellen


Name (Unternehmen), Anrede, Vor- und Nachname (Verantwortlicher) eintragen und auf die Schaltfläche **Weiter zu Schritt 2** klicken:

The screenshot shows the 'Login erstellen' page. At the top, there are logos for 'Stiftung Zentrale Stelle VERPACKUNGSREGISTER' and 'LUCID'. The page title is 'Login erstellen'. Below the title, there is a welcome message and instructions. The main form area is divided into three steps, with 'Schritt 1: Eingabe der Herstellerdaten' being the active step. The form includes fields for 'Name (Unternehmen)', 'Sprache der E-Mail-Kommunikation', 'Anrede', 'Akademischer Titel', 'Vorname', and 'Nachname'. The 'Weiter zu Schritt 2' button is visible at the bottom right of the form. An 'Information' box on the right provides additional details about the registration process.

## Schritt 2: Zugangsdaten

2 x E-Mail-Adresse und 2 x ein selbstgewähltes Kennwort eingeben und auf die Schaltfläche **Weiter zu Schritt 3** klicken:

The screenshot shows the 'Schritt 2: Zugangsdaten' page. The page title is 'Schritt 2: Zugangsdaten'. Below the title, there is a detailed instruction paragraph. The form includes fields for 'Anrede', 'Akademischer Titel', 'Vorname', 'Nachname', 'E-Mail-Adresse zum Login', 'Erneute Eingabe der E-Mail-Adresse', 'Kennwort', and 'Erneute Eingabe des Kennworts'. The 'Weiter zu Schritt 3' button is visible at the bottom right of the form.



### Schritt 3: Zusammenfassung der Daten zur Login-Erstellung

- Haken bei **Nutzungsbedingungen einverstanden** setzen
- Haken bei **Ich bin kein Roboter** setzen
- **Login-Erstellung abschließen** anklicken

1 2 3

#### Schritt 3: Zusammenfassung der Daten zur Login-Erstellung


**Abfrage der Herstellerdaten**

Name (Unternehmen) ? Brennerei Mustermann	Sprache der E-Mail-Kommunikation Deutsch
Verantwortlicher (Unternehmen) Herr Max Mustermann	

**Abfrage der Anmeldedaten**

Name (Bearbeiter) Herr Max Mustermann	E-Mail-Adresse zum Login (spät. ab 1. Januar 2019 öffentlich) ? info@brennerei-mustermann.de
--	---

Mit Klick auf den Button „Login-Erstellung abschließen“ erkläre ich, dass ich mit den [Nutzungsbedingungen](#) einverstanden bin. \*

Ich bin kein Roboter.   
Datenschutzerklärung · Nutzungsbedingungen

[← Zurück zu Schritt 2](#) [Login-Erstellung abschließen →](#)




## Vielen Dank

Ihr Login ist jetzt eingerichtet. Wir haben an Sie eine E-Mail mit dem Aktivierungslink versendet. Bitte sehen Sie in Ihrem Postfach nach, öffnen Sie diese E-Mail und klicken Sie den Link „Login aktivieren“ innerhalb von 24 Stunden an. Es öffnet sich dann das Login-Fenster. Dort können Sie Ihre E-Mail-Adresse und Ihr Kennwort eingeben und auf „Login“ klicken.

Für den Abschluss Ihrer Registrierung haben Sie sieben Tage Zeit.

Sie haben die E-Mail mit dem Aktivierungslink in keinem der Ordner Ihres Postfachs erhalten? Dann loggen Sie sich bitte ein und fordern über den Button „Link erneut zusenden“ einen neuen Link an.



## 5. Registrierung - Teil 2

Nachdem Sie den 1. Teil der Registrierung abgeschlossen haben, erhalten Sie eine E-Mail an die bei den Zugangsdaten angegebene Mailadresse. Bitte öffnen Sie Ihr Mailprogramm und suchen nach der Mail von der ZSVR mit dem Betreff „Aktivierungslink LUCID“.

In dieser Mail den Link **Login aktivieren** anklicken:

Mi 07.11.2018 12:42  
ZSVR <no-reply@email.verpackungsregister.org>  
Aktivierungslink LUCID

An info@kleinbrenner-verband.de

Wenn Probleme mit der Darstellungsweise dieser Nachricht bestehen, klicken Sie hier, um sie im Webbrowser anzuzeigen.  
Klicken Sie hier, um Bilder herunterzuladen. Um den Datenschutz zu erhöhen, hat Outlook den automatischen Download von Bildern in dieser Nachricht verhindert.

### Ihr Aktivierungslink

Sehr geehrter Herr **Mustermann**

vielen Dank für die Erstellung Ihres Logins in der Datenbank LUCID der Zentralen Stelle Verpackungsregister. Um Ihr Login zu aktivieren, klicken Sie bitte auf den folgenden Link. Dort erhalten Sie alle weiteren Informationen zu den nächsten Schritten.

[Login aktivieren](#)

Sollte sich dieser Link nicht öffnen, können Sie diese URL direkt in Ihr Browserfenster kopieren, um den Aktivierungslink zu bestätigen:  
<https://lucid.verpackungsregister.org/Hersteller/Verifizierung?token=BrGjkraklqxsZcQuIEPa0XIUhnYQLMhS6R0nyNv5b3fZ8DnvHbWYevAkVUa68jEymdbeqhwRfapHJmJy8z6VMxCrcAM%2fmJwBF5pghsLid8Izr%2fg%2bkf9aRZVWhtubeUgnkTb2WoDUOKdcaPGVvQW%2bW2sX48Yez1HxUw5CxYyArLX5iW1xI5CRwfa0QoTm9krM1uMajB1IAvvPXGAyDrCDTPur4OsyBaC5x8ZYyhw0mhG10DCJ6NrDKY1MyYTNuxru5d64ggyQnnh60mluA4QKforjRRrW2HPBkEg35sXcGLE8n7IOCAdshXvocg2OxALrv5EZE9ur5EAQ2rISdzjy2hrKSEAgteJLY7D9vLHNeDNSzBfM3wSSG%2bNkuvOfFQOQW2Ug385zZ8G7nsy3T1drbEP3IJZEHWgc3fJNgEiyT%27FP6s4X2pg8TWm%2b0X3TQvdY3jdWjkeETaBTQKHcyFFDUponAufZsFXPOB8hUHWGpopjCORh1s%2bZeNhyq5idfkkCEJbh1jNH1VClvXc%2bCsvUzd%2bARYhCyc3dhQo1pLEZWD5%2fQryB1kO9qtkvWxtB7H4xtXPIPFsddVSS5Mxv%2fqb25xdtHP%2b%2bVWVTrZ9XYeAGxZerXYEMxPR3h48WpPUTDhdjHD34zAXzqopMOE%3d>

Bitte beachten Sie, dass das Login innerhalb von **24 Stunden** aktiviert werden muss.

Bitte stellen Sie sicher, dass Sie zur vollständigen Registrierung auf die Eingabe folgender Daten vorbereitet sind:

- Anschrift des Unternehmens
- Umsatzsteuer-Identifikationsnummer (USt-IdNr.). In Deutschland setzt sie sich zusammen aus dem Länderkürzel DE und neun Ziffern (Beispiel: DE123456789). Wenn Sie über keine Umsatzsteuer ID verfügen, geben Sie eine entsprechende Steuernummer an, etwa die VAT No (Irland), P.IVA (Italien) oder OB-Nummer (Niederlande).
- Nationale Kennnummer, z. B. Handelsregisternummer, Vereinsregisternummer etc. Falls nicht vorhanden, Gewerbeanzeige oder Ähnliches. In einzelnen Fällen sind auch die Angabe der ausstellenden Behörde und das Ausstellungsdatum anzugeben. Deshalb ist es sinnvoll, auch diese Information bereit zu halten.
- Auflistung aller Markennamen, unter denen Sie systembeteiligungspflichtige Verpackungen erstmals gewerbsmäßig in Verkehr bringen. Wenn ein Produkt eine Obermarke und zusätzlich Untermarken (sog. Sub-Marken) hat, reicht die Angabe der Obermarke aus. Ergänzend können Sub-Marken eingetragen werden. Sofern für einzelne/mehrere Markennamen ein Marktaustritt feststeht, können Sie das Marktaustrittsdatum unter "Marke gültig bis" eintragen.
- Wenn Sie Produkte ohne Markennamen in Verkehr bringen, tragen Sie erneut den Unternehmensnamen ein (Nicht: No name oder keine Marke usw.)

Mit freundlichen Grüßen  
Stiftung  
**Zentrale Stelle**  
VERPACKUNGSREGISTER


Bitte beachten Sie, dass der Aktivierungslink nur 24 Stunden gültig ist. Nachdem der Login aktiviert wurde können Sie sich beim Verpackungsregister zum ersten Mal anmelden (Schaltfläche **Anmelden**), um die weiteren Herstellerangaben zu vervollständigen:

# Login aktivieren

Herzlich willkommen auf dem Portal der Zentralen Stelle Verpackungsregister.

Ihr Login wurde erfolgreich aktiviert. Bitte melden Sie sich jetzt an.

[Anmelden](#)



Login-E-Mail-Adresse und Kennwort eingeben und auf **Anmelden** klicken

## Login


Login-E-Mail-Adresse \*

Kennwort \*

Angemeldet bleiben [Kennwort vergessen](#)

**Anmelden**

[Noch kein Login? Starten Sie hier.](#)



## 6. Registrierung - Teil 3

### Schritt 4: Eingabe der weiteren Herstellerangaben


Geben Sie Ihre weiteren Daten





- PLZ
- Ort
- Straße
- Hausnummer
- Telefonnummer
- Umsatzsteuer-ID (oder „---“ wenn Sie keine ID haben)
- Steuernummer
- Art der nationalen Kennnummer
- Nationale Kennnummer
- Register/Behörde
- Datum

ein. Wenn Ihr Betrieb keine Handelsregisternummer hat, können sie bei Art der nationalen Kennnummer auch „Sonstige“ auswählen und im Zusatzfeld, das dann erscheint, „Brennereinummer“ eintragen. Dann bei Register/Behörde „Hauptzollamt“ und bei der Nationalen Kennnummer Ihre Brennereinummer eintragen. Als Datum tragen Sie das Datum der Erteilung Ihrer Brennerlaubnis ein. Ist alles vollständig, auf die Schaltfläche **Weiter zu Schritt 5** klicken:

4 5 6 7 8

#### Schritt 4: Eingabe der weiteren Herstellerangaben

Land \* 




PLZ \*   Ort \*   Straße \*   Hausnummer \* 

Adresszusatz 1




Adresszusatz 2

Adresszusatz 3


Telefon



Ländervorwahl \*   Vorwahl \*   Nummer \* 



Fax



Ländervorwahl \*   Vorwahl \*   Nummer \* 

Bitte geben Sie (ohne Leerzeichen) die korrekte Umsatzsteuer-ID Ihres Unternehmens an (kann vom Standortland Ihres Unternehmens abweichen).


Umsatzsteuer-ID \*  [Ich habe eine Umsatzsteuer-ID.](#)

Art der Steuernummer \*   Steuernummer \* 

Art der nationalen Kennnummer \*   Nationale Kennnummer \* 

Register/Behörde \*   Datum \* 

[Weiter zu Schritt 5 >](#)



## Schritt 5: Eingabe der Markennamen

Hierzu die Infos aus den LUCID-System:

Bitte geben Sie die Bezeichnungen der Markennamen an, unter denen Sie systembeteiligungspflichtige Verpackungen in Verkehr bringen.

### Regelung des Verpackungsgesetzes:

Ihre Angabe erfordert eine Auflistung der Markennamen, unter denen Sie systembeteiligungspflichtige Verpackungen **erstmalig** in Verkehr bringen (z. B. Produzenten, Versandhändler, Importeure). Die Markennamen müssen nicht deckungsgleich mit einer eingetragenen Marke im Sinne des Markenrechts sein. Wenn ein Produkt eine Obermarke und zusätzlich Untermarken (sog. Sub-Marken) hat, reicht die Angabe der Obermarke aus.

Beispiel: Firma Keksglück vertreibt Butterkekse mit dem Namen "Butti" und Haferkekse unter dem Namen "Häfi". Auf der Verpackung ist immer "Keksglück" als Obermarke eingetragen. Es reicht somit die Eintragung der Marke "Keksglück".

### Nicht einzutragen sind:

- Typenbezeichnungen, Artikelspezifizierungen, Modellbezeichnungen (z. B. Kopfhörer A10, Kopfhörer A15),
- Füllgrößen (z. B. 50 g, 100 g),
- Produktbezeichnungen (z. B. Kopfhörer, Schmieröl).

### Verpackungen ohne Markennamen:

Wenn Sie Verpackungen ohne Markennamen in Verkehr bringen, tragen Sie auch unter „Markennamen“ Ihren Unternehmensnamen ein (Nicht: "No name" oder "keine Marke" usw.).

***Damit ist die Registrierung abgeschlossen. Als nächstes ist der Abschluss eines Lizenzierungsvertrages mit einem Systembetreiber, z.B. der SUSA Solutions GmbH, erforderlich. Die Mengen an Verpackungsmaterial, die Sie diesem melden, sind dann zeitgleich auch in LUCID zu melden. Hierzu erstellen wir noch eine separate Kurzanleitung bis zum 10.12.2018.***

Wir hoffen, mit dieser Schritt-für-Schritt-Anleitung eine Hilfestellung bei der Registrierung geben zu können. Falls die Nutzung derartiger Online-Prozesse für Sie neu ist, kann Ihnen bei Bedienungsfragen zur Registrierung und Mengenmeldung bestimmt auch ein Familienmitglied behilflich sein.

Landesverband der **Klein- und Obstbrenner in Nord-Württemberg** e.V.

Klaus Fissler